

**WYBORY DO SEJMU RZECZYPOSPOLITEJ POLSKIEJ
ZARZĄDZONE NA DZIEŃ 13 PAŹDZIERNIKA 2019 R.**

Okręg wyborczy nr	*	3	Okręgowa Komisja Wyborcza we	Wrocławiu
-------------------	---	---	------------------------------	-----------

**PROTOKÓŁ WYNIKÓW GŁOSOWANIA W OKRĘGU WYBORCZYM
NA LISTY KANDYDATÓW NA POSŁÓW**

Wyniki głosowania w okręgu wyborczym ustalono w dniu 14 października 2019 r.

I.

Głosowanie przeprowadzono w 731 obwodach głosowania i na podstawie protokołów głosowania otrzymanych od wszystkich obwodowych komisji wyborczych na obszarze należącym do jej właściwości Okręgowa Komisja Wyborcza ustaliła następujące wyniki głosowania w okręgu:

1	Liczba otrzymanych przez obwodowe komisje wyborcze kart do głosowania	*	8	9	5	6	2	5
2	Liczba wyborców uprawnionych do głosowania w chwili zakończenia głosowania	1	0	0	1	7	5	7
3	Liczba niewykorzystanych kart do głosowania	*	2	3	5	4	2	3
4	Liczba wyborców, którym wydano karty do głosowania	*	6	6	0	1	8	2
5	Liczba wyborców głosujących przez pełnomocnika	*	*	*	*	6	3	0
6	Liczba wyborców głosujących na podstawie zaświadczenia o prawie do głosowania	*	*	*	8	9	2	1
7	Liczba wyborców, którym wysłano pakiety wyborcze	*	*	*	*	*	8	2
8	Liczba otrzymanych kopert zwrotnych w głosowaniu korespondencyjnym	*	*	*	*	*	8	0
8a	Liczba kopert zwrotnych w głosowaniu korespondencyjnym, w których nie było oświadczenia o osobistym i tajnym oddaniu głosu	*	*	*	*	*	*	2
8b	Liczba kopert zwrotnych w głosowaniu korespondencyjnym, w których oświadczenie nie było podpisane przez wyborcę	*	*	*	*	*	*	0
8c	Liczba kopert zwrotnych w głosowaniu korespondencyjnym, w których nie było koperty na karty do głosowania	*	*	*	*	*	*	0
8d	Liczba kopert zwrotnych w głosowaniu korespondencyjnym, w których znajdowała się niezaklejona koperta na karty do głosowania	*	*	*	*	*	*	0
8e	Liczba kopert na karty do głosowania w głosowaniu korespondencyjnym wrzuconych do urny	*	*	*	*	*	7	8
9	Liczba kart wyjętych z urny	*	6	6	0	1	1	7
9a	w tym liczba kart wyjętych z kopert na karty do głosowania w głosowaniu korespondencyjnym	*	*	*	*	*	7	8



ee37d1a6-62a2-4f2f-8a56-d635219d6827

FD

10	Liczba kart nieważnych	*	*	*	*	*	9	0
11	Liczba kart ważnych	*	6	6	0	0	2	7
12	Liczba głosów nieważnych	*	*	*	5	5	7	2
12a	w tym z powodu postawienia znaku „X” obok nazwiska dwóch lub większej liczby kandydatów z różnych list	*	*	*	3	2	3	0
12b	w tym z powodu niepostawienia znaku „X” obok nazwiska żadnego kandydata	*	*	*	2	3	4	2
12c	w tym z powodu postawienia znaku „X” wyłącznie obok nazwiska kandydata na liście, której rejestracja została unieważniona	*	*	*	*	*	*	0
13	Liczba głosów ważnych oddanych łącznie na wszystkie listy kandydatów	*	6	5	4	4	5	5

II.

14. Na poszczególne listy kandydatów na posłów i umieszczonych na nich kandydatów oddano następujące liczby głosów ważnych:

Lista nr 1 — KOMITET WYBORCZY POLSKIE STRONNICTWO LUDOWE

Liczba głosów ważnych oddanych na listę:	*	*	4	2	2	6	9
--	---	---	---	---	---	---	---

Na poszczególnych kandydatów z tej listy oddano następujące liczby głosów ważnych:

1	PROTASIEWICZ Jacek	*	*	1	7	6	1	8
2	ZEGAN Maciej Adam	*	*	*	2	6	5	5
3	BRONOWICKA Joanna Barbara	*	*	*	3	7	1	2
4	DUDA Grzegorz Tomasz	*	*	*	2	5	9	2
5	SOCHA Jan	*	*	*	*	9	0	7
6	MALEC Tomasz Stanisław	*	*	*	*	8	6	1
7	LECH Ryszard	*	*	*	1	2	8	9
8	SZYDEŁKO Witold	*	*	*	1	0	9	0
9	LITWIN Ewa Grażyna	*	*	*	1	0	5	9
10	KURYŚ Hieronim Stanisław	*	*	*	1	1	8	4
11	WARCHOLIŃSKI Marek	*	*	*	1	2	8	0
12	KWIATKOWSKA-KORCZAK Janina	*	*	*	*	5	4	0
13	KUCHARSKA Aleksandra Anna	*	*	*	*	7	1	5
14	KUŹMICZ Łukasz Maciej	*	*	*	1	1	4	7
15	GROCHOLSKI Bartosz Krystian	*	*	*	*	3	8	5
16	MACAŁA Łukasz Michał	*	*	*	*	3	4	0
17	SZULC Joanna Alicja	*	*	*	*	6	1	1
18	FURDYNA Jolanta Stanisława	*	*	*	*	1	6	3
19	ZALEWSKI Karol Henryk	*	*	*	*	5	4	2
20	BUBNICKA Barbara Maria	*	*	*	*	1	7	4
21	KOWALSKI Arkadiusz Rafał	*	*	*	*	3	7	7
22	MAJOCHA Elżbieta Marta	*	*	*	*	1	5	8
23	SOŁTYS Jacek Jan	*	*	*	*	3	2	7
24	ADAMCZYK-POGORZELEC Bożena Maria	*	*	*	*	1	6	5
25	BARTOSZEWICZ Urszula Agnieszka	*	*	*	*	3	0	8
26	PAWNUK Emilia Maria	*	*	*	*	3	4	4
27	MRÓZ-MOŹDŻONEK Joanna Róża	*	*	*	*	3	9	4
28	ŁOPATKA Mirosław Mieczysław	*	*	*	1	3	3	2



ee37d1a6-62a2-4f2f-8a56-d635219d6827

10

Razem	*	*	4	2	2	6	9
-------	---	---	---	---	---	---	---

Uwaga! Suma głosów oddanych na wszystkich kandydatów z danej listy (rubryka „Razem”) równa się liczbie głosów ważnych oddanych na tę listę. Wyjątek od tej zasady może dotyczyć listy, na której znajduje się nazwisko kandydata skreślonego z listy.

Lista nr 2 — KW PRAWO I SPRAWIEDLIWOŚĆ

Liczba głosów ważnych oddanych na listę:	*	2	2	6	9	1	5
--	---	---	---	---	---	---	---

Na poszczególnych kandydatów z tej listy oddano następujące liczby głosów ważnych:

1	STACHOWIAK-RÓŻECKA Mirosława Agnieszka	*	*	9	1	2	3	6
2	HRENIAK Paweł Marek	*	*	1	5	1	6	6
3	ŚWIAT Jacek	*	*	1	5	5	3	7
4	CZARNECKI Przemysław Maksymilian	*	*	1	9	4	1	3
5	CALIŃSKA-MAYER Małgorzata Maria	*	*	*	6	3	4	2
6	JAROCH Andrzej Stanisław	*	*	*	3	7	9	9
7	JĘDRYSEK Mariusz Orion	*	*	1	2	8	5	7
8	SOIN Agnieszka Anna	*	*	1	4	7	1	6
9	DYTKO Piotr Jan	*	*	*	7	8	6	3
10	ADAMSKI Artur	*	*	*	3	0	0	3
11	BREZDEŃ Zdzisław Ireneusz	*	*	*	6	3	0	0
12	BARTNIK Wojciech Stanisław	*	*	*	6	5	1	2
13	DOMAGAŁA Krzysztof Marek	*	*	*	2	8	4	4
14	KOWALCZYK Roman	*	*	*	2	2	1	9
15	PIEŃKOWSKI Robert	*	*	*	*	9	7	7
16	STOPA Urszula Maria	*	*	*	1	0	6	0
17	ZAJĄC Wiesław Antoni	*	*	*	1	4	1	4
18	BRZĄKAŁA Agnieszka Maria	*	*	*	*	9	1	2
19	WAWRZYŃIAK Adrian Sławomir	*	*	*	1	9	7	9
20	WOJEWÓDKA Karolina	*	*	*	1	1	6	0
21	PIECHEL Michał	*	*	*	*	4	9	3
22	STRUMECKA Marzanna Teresa	*	*	*	*	4	4	4
23	LESZCZYŃSKA-NER Zofia Maria	*	*	*	*	7	6	2
24	HARASNY Marek	*	*	*	*	5	3	6
25	MAKSYMIAK Magdalena Maria	*	*	*	1	1	1	0
26	MROZOWSKA Karolina Marta	*	*	*	*	8	9	0
27	KEMPA Cezary Piotr	*	*	*	2	9	2	3
28	CZARTORYSKI Tytus Henryk	*	*	*	4	4	4	8
Razem		*	2	2	6	9	1	5

Uwaga! Suma głosów oddanych na wszystkich kandydatów z danej listy (rubryka „Razem”) równa się liczbie głosów ważnych oddanych na tę listę. Wyjątek od tej zasady może dotyczyć listy, na której znajduje się nazwisko kandydata skreślonego z listy.

Lista nr 3 — KOMITET WYBORCZY SOJUSZ LEWICY DEMOKRATYCZNEJ

Liczba głosów ważnych oddanych na listę:	*	1	0	0	8	4	3
--	---	---	---	---	---	---	---

Na poszczególnych kandydatów z tej listy oddano następujące liczby głosów ważnych:

1	ŚMISZEK Krzysztof Jan	*	*	4	3	4	4	7
2	STOŻEK Marta Magdalena	*	*	1	0	2	1	2
3	SIKORA Arkadiusz	*	*	*	8	5	1	0
4	LUBINIECKA-RÓŻYŁO Katarzyna Elżbieta	*	*	*	6	5	3	4
5	AUGUSTYŃSKI Iwo Piotr	*	*	*	1	6	5	1
6	JOKS Marlena Ewa	*	*	*	1	1	0	3
7	KOZDROWICKI Piotr Sebastian	*	*	*	1	2	2	2
8	ŁAGOWSKA Anna Katarzyna	*	*	*	1	4	0	2



ee37d1a6-62a2-4f2f-8a56-d635219d6827

9	ELSNER Wincenty Aleksander	*	*	*	1	1	5	7
10	PILNY Maciej	*	*	*	1	5	6	1
11	GAJDZIŃSKA Anna	*	*	*	*	8	7	3
12	WICHA Stanisław	*	*	*	*	5	8	7
13	MAŚLAK Robert	*	*	*	1	8	8	8
14	DĄBROWSKA Katarzyna	*	*	*	1	0	1	9
15	ŚMIAŁEK Danuta Maria	*	*	*	*	9	8	5
16	TERPIŁOWSKA Irena Róża	*	*	*	*	3	9	8
17	MINCER Tadeusz Albert	*	*	*	*	2	8	9
18	KORDEK-CHMIELEWSKA Agnieszka Katarzyna	*	*	*	*	5	9	8
19	OLIK Waldemar Antoni	*	*	*	*	2	9	3
20	CHŁÓDEK Agnieszka Barbara	*	*	*	*	4	4	0
21	MARKOWSKI Krzysztof	*	*	*	*	3	7	1
22	HODOWANY Andrzej Jerzy	*	*	*	*	2	8	8
23	NIEMIEC Jan Mateusz	*	*	*	*	3	9	0
24	BANACH Maria Teresa	*	*	*	*	5	9	2
25	WARZYCHA Małgorzata Danuta	*	*	*	*	3	7	1
26	PELWECKI Mateusz Dariusz	*	*	*	*	1	1	4
27	BOBIŃSKI Grzegorz Paweł	*	*	*	*	2	9	1
28	DZIEMIANOWICZ-BAK Agnieszka Ewa	*	*	1	4	2	5	7
	Razem	*	1	0	0	8	4	3

Uwaga! Suma głosów oddanych na wszystkich kandydatów z danej listy (rubryka „Razem”) równa się liczbie głosów ważnych oddanych na tę listę. Wyjątek od tej zasady może dotyczyć listy, na której znajduje się nazwisko kandydata skreślonego z listy.

Lista nr 4 — KW KONFEDERACJA WOLNOŚĆ I NIEPODLEGŁOŚĆ

Liczba głosów ważnych oddanych na listę:	*	*	4	8	7	7	5
--	---	---	---	---	---	---	---

Na poszczególnych kandydatów z tej listy oddano następujące liczby głosów ważnych:

1	TUDUJ Krzysztof	*	*	1	9	6	1	7
2	IWASZKIEWICZ Robert Jarosław	*	*	*	9	4	2	7
3	POŹNIAK Łukasz Patryk	*	*	*	1	1	1	3
4	TAMULEWICZ Miłosz Michał	*	*	*	1	2	6	5
5	SZOKALSKI Krzysztof Józef	*	*	*	*	6	6	9
6	FABISIAK Michał	*	*	*	1	2	5	4
7	WALCZYK Katarzyna Natalia	*	*	*	1	9	4	0
8	CZECH Marta Anna	*	*	*	1	2	6	6
9	BIELECKA Halszka Beata	*	*	*	1	0	9	4
10	ZAPOTOCZNY Stanisław Józef	*	*	*	*	6	3	8
11	RĄCZYŃSKI Wojciech Aleksander	*	*	*	*	2	7	6
12	LUDKOWSKI Bogdan	*	*	*	*	5	4	1
13	JAGIEŁŁO Paweł Jacek	*	*	*	1	9	6	5
14	SZLOSER Ewa	*	*	*	*	6	2	9
15	CHMURA Piotr	*	*	*	1	0	1	7
16	MARSZAŁEK Ryszard Marian	*	*	*	*	4	3	5
17	JABŁOŃSKI Wojciech	*	*	*	*	5	1	4
18	WRÓBLEWSKA Ewa	*	*	*	*	6	1	2
19	ZIÓŁKOWSKA Jadwiga Janina	*	*	*	*	3	5	8
20	NOWAK Adam Krzysztof	*	*	*	*	4	5	7
21	MALARA Agnieszka Joanna	*	*	*	*	2	3	2
22	ZIELIŃSKI Tomasz Antoni	*	*	*	*	3	8	7
23	ZARZYCKA Patrycja	*	*	*	*	4	8	0
24	CHROBOT Krzysztof Mieczysław	*	*	*	*	3	8	7



ee37d1a6-62a2-4f2f-8a56-d635219d6827

[Handwritten signatures and marks]

25	BRZEZIŃSKA Olga Anna	*	*	*	*	3	7	8
26	CHMIELEWSKI Paweł	*	*	*	*	4	5	1
27	LUDKOWSKA Maria	*	*	*	*	1	6	0
28	ŻUREK Piotr Grzegorz	*	*	*	1	2	1	3
Razem		*	*	4	8	7	7	5

Uwaga! Suma głosów oddanych na wszystkich kandydatów z danej listy (rubryka „Razem”) równa się liczbie głosów ważnych oddanych na tę listę. Wyjątek od tej zasady może dotyczyć listy, na której znajduje się nazwisko kandydata skreślonego z listy.

Lista nr 5 — KKW KOALICJA OBYWATELSKA PO .N IPL ZIELONI

Liczba głosów ważnych oddanych na listę:	*	2	1	4	6	2	9
--	---	---	---	---	---	---	---

Na poszczególnych kandydatów z tej listy oddano następujące liczby głosów ważnych:

1	SCHETYNA Grzegorz Juliusz	*	*	6	6	8	5	9
2	TRACZ Małgorzata Elżbieta	*	*	2	8	6	7	6
3	JAROS Michał	*	*	3	0	1	9	6
4	PIECHOTA Sławomir Jan	*	*	1	4	8	4	4
5	MŁYŃCZAK Aldona Janina	*	*	1	0	3	4	2
6	AUGUSTYNOWSKA Joanna Wiktoria	*	*	1	0	8	0	4
7	MIESZKOWSKI Krzysztof	*	*	1	3	8	1	4
8	HORODYSKA Anna Maria	*	*	*	5	5	0	1
9	WÓJCIK Krystyna	*	*	*	2	3	9	8
10	GÓRSKI Michał Jakub	*	*	*	5	9	8	0
11	ŻMIEJEWSKI Zdzisław Michał	*	*	*	1	5	6	8
12	ADAMCZAK Wojciech	*	*	*	1	3	3	6
13	LESZCZYŃSKA Anna Maria	*	*	*	3	5	7	6
14	POLAŃSKI Jarosław	*	*	*	2	2	3	1
15	BURDZY Sebastian Robert	*	*	*	1	5	1	2
16	MĘDYGRAŁ Kacper Jan	*	*	*	1	0	1	1
17	SIERPIŃSKI Marek Rafał	*	*	*	*	7	2	6
18	ZALEWSKI Marek Krzysztof	*	*	*	1	4	2	1
19	STASZEWSKI Waldemar Zbigniew	*	*	*	*	4	0	7
20	MOŁOŃ Radosław Tomasz	*	*	*	*	3	1	8
21	SOBOLAK Anna Helena	*	*	*	2	6	1	1
22	MAKÓWKA Jacek Edward	*	*	*	*	2	3	1
23	PIWKO Katarzyna Anna	*	*	*	2	7	7	2
24	STANIÓW Katarzyna	*	*	*	*	3	4	7
25	ZELINKA Ryszard Julian	*	*	*	*	8	1	2
26	KROPSKI Łukasz	*	*	*	*	6	6	5
27	GILAR Daria	*	*	*	*	5	7	3
28	ŁAPIŃSKI Marek	*	*	*	3	0	9	8
Razem		*	2	1	4	6	2	9

Uwaga! Suma głosów oddanych na wszystkich kandydatów z danej listy (rubryka „Razem”) równa się liczbie głosów ważnych oddanych na tę listę. Wyjątek od tej zasady może dotyczyć listy, na której znajduje się nazwisko kandydata skreślonego z listy.

Lista nr 8 — KWW KOALICJA BEZPARTYJNI I SAMORZĄDOWCY

Liczba głosów ważnych oddanych na listę:	*	*	2	1	0	2	4
--	---	---	---	---	---	---	---

Na poszczególnych kandydatów z tej listy oddano następujące liczby głosów ważnych:

1	ZDROJEWSKA Ewa Anna	*	*	*	9	9	5	8
2	PRZYWARA Karol	*	*	*	*	8	1	0
3	MARSZAŁEK Janusz	*	*	*	1	0	3	3
4	KOSTERSKA Barbara	*	*	*	*	8	6	7



ee37d1a6-62a2-4f2f-8a56-d635219d6827

5	ĆWIERTNIEWICZ Grzegorz Piotr	*	*	*	*	2	2	2
6	HAŁADAJ Krystyna Jadwiga	*	*	*	*	8	4	2
7	KACZMARZYK-JANCZAK Elżbieta Zofia	*	*	*	*	3	1	4
8	POTYRAŁA Zbigniew	*	*	*	*	5	9	9
9	DOLAT Agnieszka	*	*	*	*	6	4	9
10	DYSZKIEWICZ Iwona Elżbieta	*	*	*	*	3	0	2
11	WYBIERAŁA Paweł	*	*	*	*	4	7	9
12	ISKRA Piotr Paweł	*	*	*	*	5	2	0
13	SAŁO Dorota	*	*	*	*	3	8	1
14	HAŁAS-KORALEWSKA Małgorzata Kamila	*	*	*	*	3	4	4
15	CZAPIEWSKI Edward	*	*	*	*	1	7	9
16	TOMKIEWICZ Barbara Elżbieta	*	*	*	*	1	5	3
17	KOPEĆ Antoni	*	*	*	*	7	5	2
18	PIONTEK Jan Feliks	*	*	*	*	2	6	1
19	TRACZYK Andrzej Jacek	*	*	*	*	2	3	1
20	PAWŁOWSKA Agnieszka	*	*	*	*	3	8	4
21	HOŁÓWKA Małgorzata Agnieszka	*	*	*	*	3	0	4
22	NAPŁOCHA Agnieszka	*	*	*	*	1	5	1
23	KURDZIEL Hubert Kazimierz	*	*	*	*	1	7	1
24	SZYLER Paweł Tomasz	*	*	*	*	2	1	7
25	STACHORZECKA Maria Helena	*	*	*	*	1	1	4
26	KAZIKOWSKA Paulina	*	*	*	*	2	5	5
27	KEMPA Jarosław Jan	*	*	*	*	5	3	2
Razem		*	*	2	1	0	2	4

Uwaga! Suma głosów oddanych na wszystkich kandydatów z danej listy (rubryka „Razem”) równa się liczbie głosów ważnych oddanych na tę listę. Wyjątek od tej zasady może dotyczyć listy, na której znajduje się nazwisko kandydata skreślonego z listy.



ee37d1a6-62a2-4f2f-8a56-d635219d6827

[Handwritten signatures and marks]

III.

15. Komisja stwierdza, że nie otrzymała w ciągu 24 godzin od zakończenia głosowania wyników głosowania z następujących obwodów głosowania utworzonych za granicą/na polskich statkach morskich^{*)}:

Obwód nr z siedzibą

Obwód nr z siedzibą

tj. łącznie z obwodów głosowania. Przyczyną nieuzyskania wyników głosowania było:

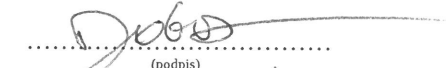
.....


Zgodnie z art. 230 § 2 Kodeksu wyborczego, głosowanie w tych obwodach uznaje się za niebyłe i w związku z tym obwody te nie zostały wykazane w liczbie obwodów, w których przeprowadzono głosowanie.


16.^{*)} Adnotacja o wniesieniu uwag przez mężów zaufania z wymienieniem konkretnych zarzutów; jeżeli nie ma, wpisać „brak zarzutów” lub „brak mężów zaufania”: *brak zarzutów*


Przy sporządzeniu protokołu obecni byli członkowie Komisji:


- 1) Dobrosz-Dzierżanowska Paulina - Przewodniczący
- 2) Sosiński Marcin - Zastępca Przewodniczącego
- 3) Spalek Sebastian Mariusz - Zastępca Przewodniczącego
- 4) Ambrożek Maja Lidia - Członek
- 5) Mędrzejewska Marzena - Członek
- 6) Wawrzynów Izabela Anna - Członek



.....
(podpis)


.....
(podpis)


.....
(podpis)


.....
(podpis)


.....
(podpis)


.....
(podpis)



^{*)} Jeżeli treść nie mieści się na formularzu, należy dołączyć ją do protokołu, zaznaczając to w miejscu przeznaczonym na wpisanie adnotacji.

